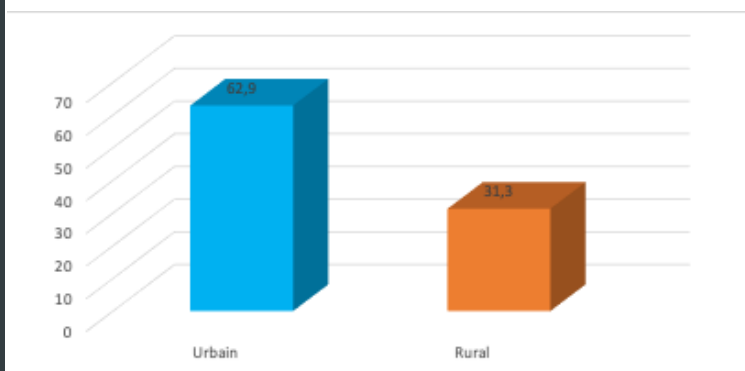


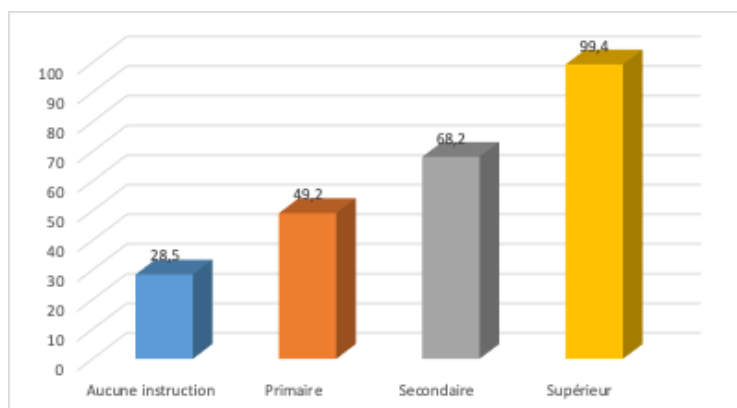
Focus sur quelques indicateurs relatifs aux femmes en 2019

Femmes ayant utilisé l'internet au cours des 12 derniers mois selon le milieu de résidences



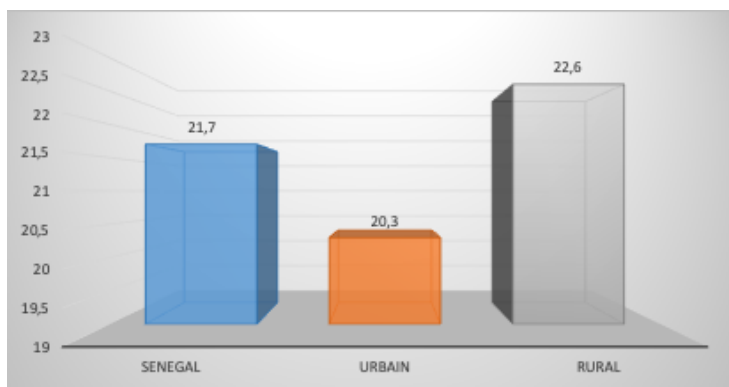
Sur ce graphe, nous avons constaté en 2019 qu'au Sénégal 62,9% des femmes qui vivent en milieu urbain ont utilisé l'internet au cours des 12 derniers mois et 31,1% des femmes vivant dans le milieu rural ont utilisé aussi l'internet au cours des 12 derniers mois.

Femmes ayant utilisé l'internet au cours des 12 derniers mois selon le niveau d'instruction



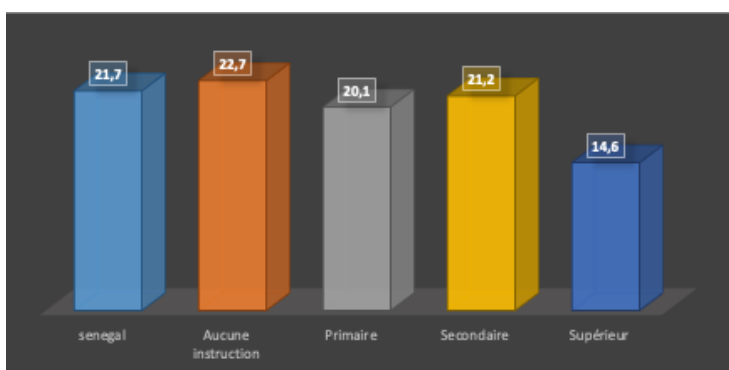
Les informations issues de l'EDS-C 2019 montrent qu'au Sénégal, 99,4% des femmes qui ont un niveau supérieur ont utilisé l'internet au cours des 12 derniers mois, 68% ont un niveau secondaire et 28,5% n'ont aucun niveau d'instruction.

Besoins non satisfaits en matière de planification familiale selon le milieu de résidence



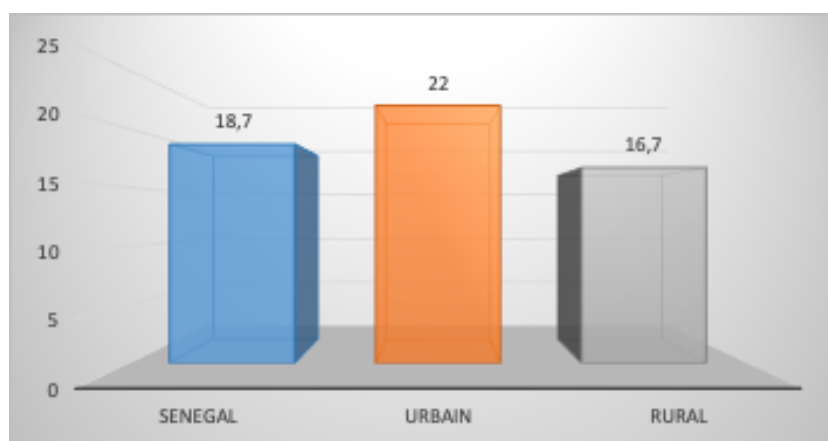
La figure ci-dessus montre qu'au Sénégal, en 2019 les besoins non satisfaits en matière de planification familiale sont de 21,7%. Cependant, il existe des disparités selon le milieu de résidence. Les besoins sont plus nombreux en milieu rural (22,6%) qu'en milieu urbain 20,3%.

Besoins non satisfaits en matière de planification familiale selon le niveau d'instruction



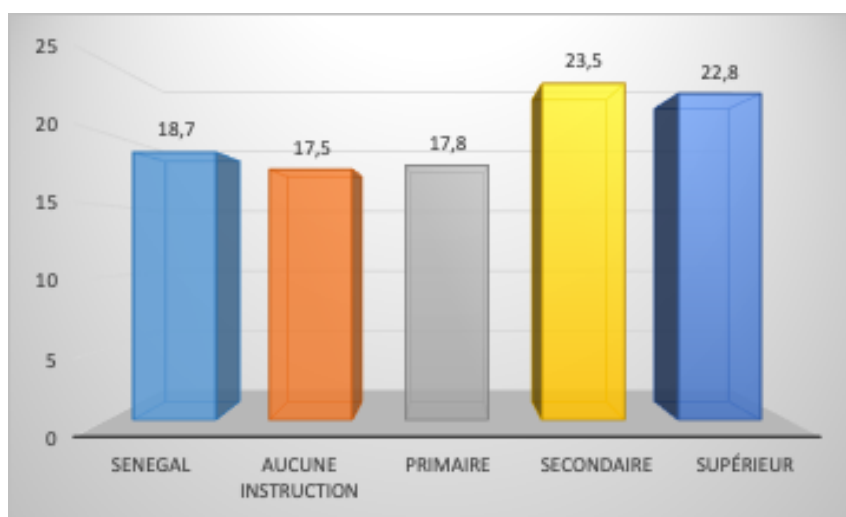
Les informations issues de l'EDS-C 2019 montrent qu'au Sénégal, le taux de besoins non satisfaits en matière de planification familiale est de 21,7%. En effet ce taux diffère selon le niveau d'instruction. 22,7% des femmes. Le niveau supérieur a le plus faible taux avec 14,6% et celles qui n'ont aucun niveau d'instruction ont le taux le plus élevé 22,7.

Trois doses ou plus de SP/Fansidar durant la grossesse selon le milieu de résidence



Les résultats de l'EDS-C 2019 montre qu'au Sénégal 18,7% des femmes ont pris trois doses ou plus de SP pour la prévention de paludisme pendant la grossesse. Mais ce taux varie selon le milieu de résidence : 22% pour le milieu urbain et 16,7% pour le milieu rural.

Trois doses ou plus de SP durant la grossesse selon le niveau d'instruction



La figure ci-dessus montre qu'au Sénégal, 18,7% des femmes ont pris trois doses ou plus de SP pour la prévention de paludisme pendant la grossesse. Cependant, ce taux varie aussi selon le niveau d'instruction. 23,5% des femmes ayant le niveau secondaire ont pris les trois doses contre 22% pour le niveau supérieur ; 17,8% pour le niveau primaire et 17,5 pour celles qui n'ont aucun niveau d'instruction.

Complétude et Promptitude des rapports, niveau district

PEV Vaccination par stratégie

RM	DS	Taux de complétude (%)	Taux de promptitude (%)
DAKAR	Dakar Centre	100	100
	Guediawaye	100	100
	Dakar Ouest	100	100
	Diamniadio	100	100
	Sangalkam	100	93,3
	Yeumbeul	100	57,1
	Pikine	100	100
	Mbao	100	64,7
	Dakar Sud	100	100
	Dakar Nord	95,8	95,8
	Rufisque	93,3	93,3
	Keur Massar	80	70
	RM Dakar	97,7	89,7
Diourbel	Mbacke	100	100
	Touba	100	100
	Bambey	97	93,9
	Diourbel	92	92
	RM Diourbel	97,3	96,4
Fatick	Dioffior	100	100
	Niakhar	100	100
	Passy	100	93,8
	Fatick	100	100
	Foundiougne	100	100
	Diakhao	92,9	92,9
	Gossas	92,3	92,3
	Sokone	87,5	79,2
RM Fatick	96,3	94	
Kafrine	Kafrine	100	100
	Birkelane	100	94,7
	Malem Hodar	100	100
	Koungheul	96,6	93,1
	RM Kafrine	99	96,9
Kaolack	Guinguineo	100	96
	Kaolack	100	100
	Nioro	100	100
	Ndoffane	100	95,2
	RM Kaolack	100	98,3
Kédougou	Saraya	100	100
	Kedougou	100	100
	Salemata	100	100
	RM Kédougou	100	100
Kolda	Kolda	100	100
	Medina Yoro Foulah	100	100
	Velingara	100	100
	RM Kolda	100	100

RM	DS	Taux de complétude (%)	Taux de promptitude (%)
Louga	Keur Momar Sarr	100	100
	Linguere	100	100
	Darou-Mousty	100	100
	Koki	100	100
	Dahra	100	100
	Louga	100	100
	Sakal	100	100
	Kebemer	100	100
	RM Louga	100	100
	Matam	Kanel	100
Matam		100	96,4
Thilogne		100	100
Ranerou		87,5	81,3
RM Matam		98,1	88,7
Saint-Louis	Dagana	100	100
	Richard Toll	100	100
	Saint-Louis	100	100
	Podor	100	100
	Pete	100	82,9
	RM Saint-Louis	100	95,5
Sédhiou	Boukiling	100	100
	Sedhiou	100	100
	Goudomp	100	100
	RM Sédhiou	100	100
Tambacounda	Tambacounda	100	100
	Makacolibantang	100	100
	Kidira	100	66,7
	Bakel	100	100
	Koumpentoum	95,7	95,7
	Diankhe Makhan	90,5	76,2
	Goudiry	85	65
RM Tambacounda	96	86	
Thiès	Mbour	100	100
	Tivaouane	100	100
	Joal	100	100
	Mekhe	100	95,2
	Popenguine	100	100
	Thiadiaye	100	100
	Pout	100	100
	Khombole	95	95
	Thies	90	87,5
	RM Thiès	97,5	96,4
	Ziguinchor	Diouloulou	100
Oussouye		100	100
Thionck-Essyl		100	100
Ziguinchor		100	100
Bignona		100	100
RM Ziguinchor		100	100

Nous félicitons les régions de Kédougou, Kolda, Louga, Sédhiou et Ziguinchor qui ont eu 100% de complétude et de promptitude.

Complétude et Promptitude des rapports, niveau district

Paludisme Centre de Santé

RM	DS	Taux de complétude (%)	Taux de promptitude (%)	RM	DS	Taux de complétude (%)	Taux de promptitude (%)
DAKAR	Pikine	100	100	Louga	Keur Momar Sarr	100	100
	Diamniadio	66,7	33,3		Linguere	100	100
	Sangalkam	100	100		Darou-Mousty	100	100
	Rufisque	100	100		Koki	100	100
	Dakar Ouest	80	60		Louga	100	100
	Yeumbeul	50	50		Dahra	100	100
	Dakar Nord	55,6	33,3		Sakal	100	100
	Guediawaye	100	100		Kebemer	100	100
	Mbao	100	100		RM Louga	100	100
	Keur Massar	100	100		Matam	Matam	100
	Dakar Sud	25	25	Thilogne		100	100
	Dakar Centre	55,6	22,2	Ranerou		0	0
	RM Dakar	56,3	41,7	Kanel		100	66,7
Diourbel	Diourbel	100	100	RM Matam	83,3	50	
	Bambey	100	100	Saint-Louis	Richard Toll	100	100
	Touba	55,6	55,6		Podor	100	100
	Mbacke	100	0		Pete	100	100
RM Diourbel	66,7	58,3	Dagana		100	100	
Fatick	Niakhar	100	100		Saint-Louis	50	50
	Fatick	100	100	RM Saint-Louis	88,9	88,9	
	Passy	100	0	Sedhiou	Sedhiou	100	100
	Diakhao	100	100		Goudomp	100	100
	Dioffior	100	100		Boukiling	100	0
	Gossas	100	100	RM Sedhiou	100	75	
	Foundiougne	100	100	Tambacounda	Makacolibantang	100	100
	Sokone	0	0		Koumpentoum	100	100
RM Fatick	91,7	83,3	Bakel		100	100	
Kaffrine	Koungheul	100	0		Tambacounda	100	100
	Malem Hodar	100	100		Kidira	100	100
	Kaffrine	100	100		Goudiry	100	100
	Birkelane	100	100	Diankhe Makhan	0	0	
	RM Kaffrine	100	75	RM Tambacounda	88,9	88,9	
Kaolack	Nioro	100	100	Thiès	Popenguine	100	100
	Guinguineo	50	50		Thiadiaye	100	100
	Ndoffane	0	0		Tivaouane	100	100
	Kaolack	33,3	33,3		Mekhe	100	100
	RM Kaolack	42,9	42,9		Pout	100	100
Kédougou	Saraya	100	100		Khombole	100	100
	Kedougou	100	100		Mbour	100	100
	Salemata	0	0		Joal	100	0
	RM Kedougou	66,7	66,7		Thies	100	75
Kolda	Kolda	100	50		RM Thiès	100	83,3
	Medina Yoro Foulah	100	100	Ziguinchor	Diouloulou	100	100
	Velingara	100	100		Bignona	100	0
	RM Kolda	100	80		Thionck-Essyl	100	100
			Oussouye		100	100	
			Ziguinchor		100	100	
			RM Ziguinchor	100	80		

Complétude et Promptitude des rapports, niveau district

Paludisme Poste de Santé

RM	DS	Taux de complétude (%)	Taux de promptitude (%)
DAKAR	Pikine	87,5	62,5
	Diamniadio	100	60
	Sangalkam	89,5	89,5
	Rufisque	70	40
	Dakar Ouest	70	40
	Yeumbeul	91,7	75
	Dakar Nord	61,9	61,9
	Guediawaye	83,3	55,6
	Mbao	66,7	53,3
	Keur Massar	75	66,7
	Dakar Sud	31,6	31,6
	Dakar Centre	36	32
	RM Dakar	69,3	54,5
Diourbel	Diourbel	80	66,7
	Bambey	88,6	80
	Touba	58,5	46,3
	Mbacke	70,8	37,5
RM Diourbel	73,8	58,5	
Fatick	Niakhar	100	88,9
	Fatick	100	100
	Passy	86,7	73,3
	Diakhao	92,3	92,3
	Dioffior	100	78,9
	Gossas	85,7	64,3
	Foundiougne	100	100
	Sokone	74,1	59,3
	RM Fatick	91,1	80,7
Kaffrine	Koungheul	93,1	31
	Malem Hodar	95	95
	Kaffrine	96,8	83,9
	Birkelane	77,8	72,2
	RM Kaffrine	91,8	68,4
Kaolack	Nioro	100	89,1
	Guinguineo	84	76
	Ndoffane	92,3	57,7
	Kaolack	72,4	62,1
	RM Kaolack	86,6	72,6
Kédougou	Saraya	100	86,4
	Kedougou	100	66,7
	Salemata	85,7	71,4
	RM Kédougou	97,7	77,3
Kolda	Kolda	93,3	93,3
	Medina Yoro Foulah	100	76,5
	Velingara	96,8	87,1
	RM Kolda	96,2	87,2

RM	DS	Taux de complétude (%)	Taux de promptitude (%)
Louga	Keur Momar Sarr	100	100
	Linguere	100	82,4
	Darou-Mousty	100	93,8
	Koki	100	81,8
	Louga	100	100
	Dahra	100	100
	Sakal	100	100
	Kebemer	100	94,4
	RM Louga	100	94,6
	Matam	Matam	82,1
Thilogne		100	100
Ranerou		80	20
Kanel		67,4	34,9
RM Matam		78,2	46,5
Saint-Louis	Richard Toll	100	95,8
	Podor	83,7	79,1
	Pete	100	82,4
	Dagana	100	64,3
	Saint-Louis	97,6	90,5
	RM Saint-Louis	94,9	84,1
Sédhiou	Sedhiou	82,6	78,3
	Goudomp	100	81,3
	Boukiling	100	13
	RM Sédhiou	93,5	54,8
Tambacounda	Makacolibantang	83,3	66,7
	Koumpentoum	95,7	91,3
	Bakel	90	80
	Tambacounda	96,4	92,9
	Kidira	91,3	13
	Goudiry	75	60
	Diankhe Makhan	40	30
RM Tambacounda	82,9	63	
Thiès	Mbour	100	95,2
	Joal	100	77,8
	Pout	100	50
	Mekhe	95	80
	Thiadiaye	92,9	78,6
	Tivaouane	91,4	91,4
	Khombole	84,2	84,2
	Popenguine	83,3	66,7
	Thies	52,4	42,9
	RM Thiès	82,1	72,3
Ziguinchor	Diouloulou	100	95,5
	Oussouye	100	100
	Thionck-Essyl	100	73,3
	Bignona	100	55
	Ziguinchor	97,2	97,2
	RM Ziguinchor	99,2	81,5

Prévenir la Covid-19 en pratique

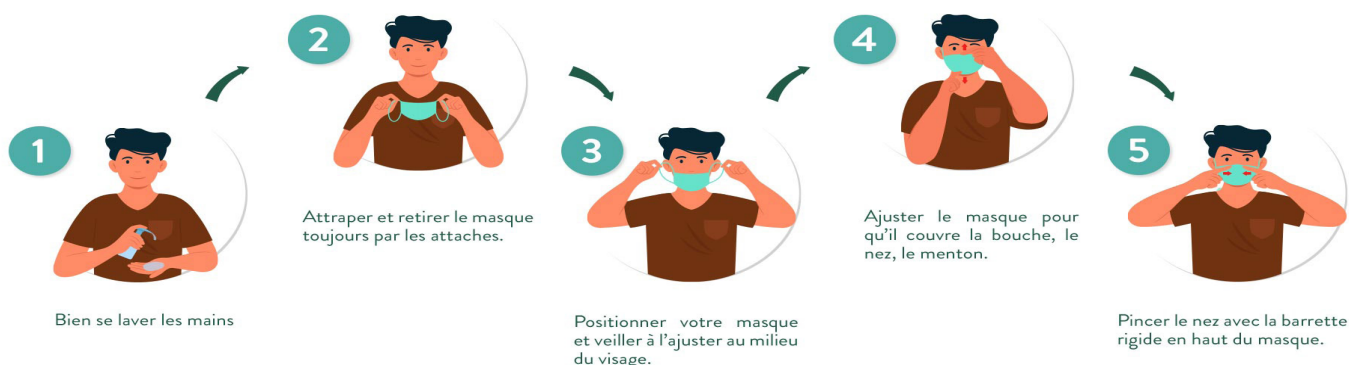
Après une année de présence au Sénégal, le virus de la Covid-19 continue à se propager. Les principales mesures de prévention préconisées sont :

- le lavage régulier des mains au savon ou l'utilisation de gel hydroalcoolique
- le port correct du masque (couvrant le nez et la bouche)
- la limitation des rassemblements
- le respect de la distanciation physique
- la vaccination.

Le Sénégal a démarré depuis le 23 février 2021 la campagne de vaccination afin de renforcer la lutte contre la Covid-19. Cette vaccination est conseillée à toutes les personnes âgées de 18 ans et plus.



Comment bien porter et gérer son masque



**Direction de la Planification,
de la Recherche et des Statistiques**

CONTACTS
dprsmsas@gmail.com